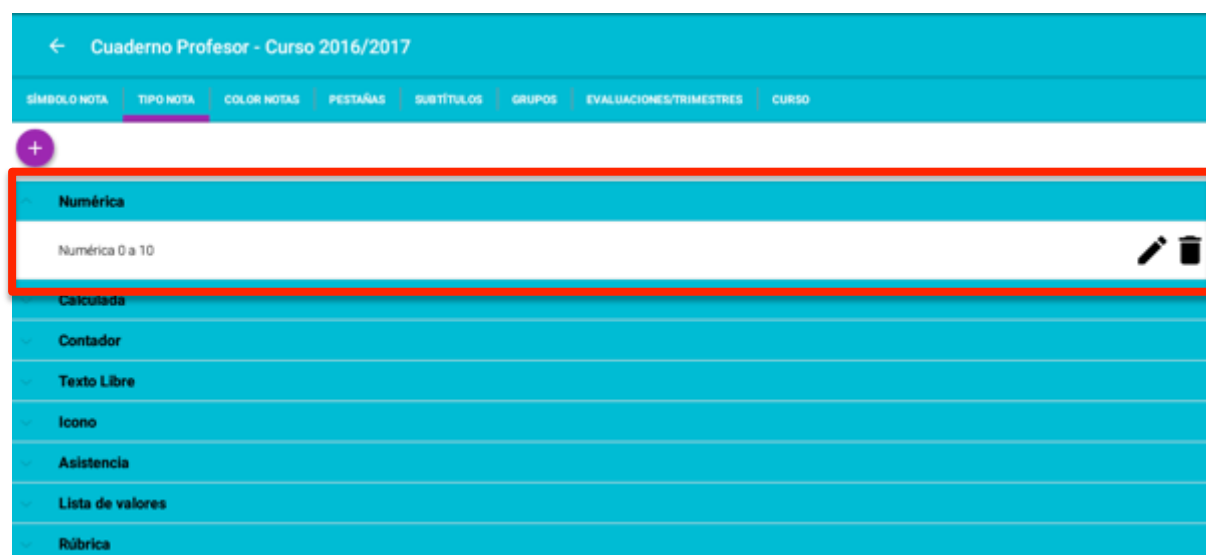
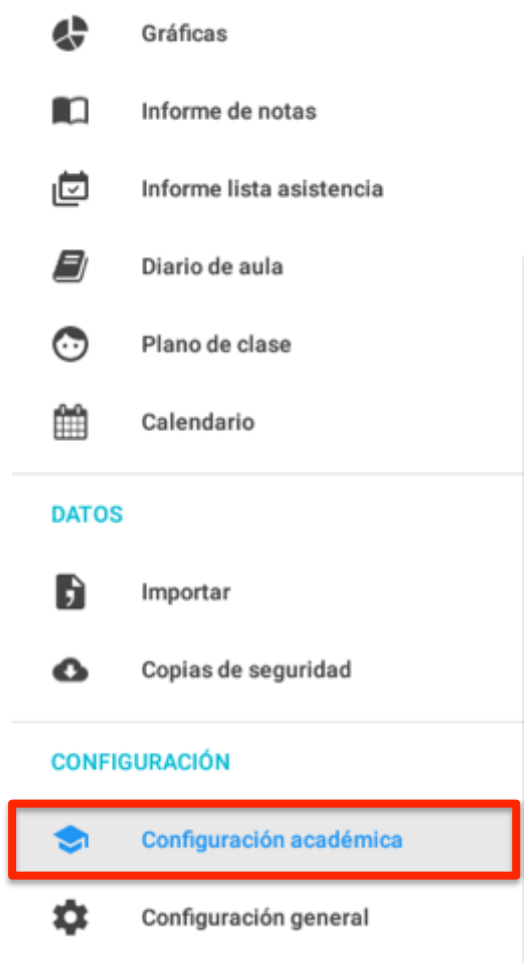



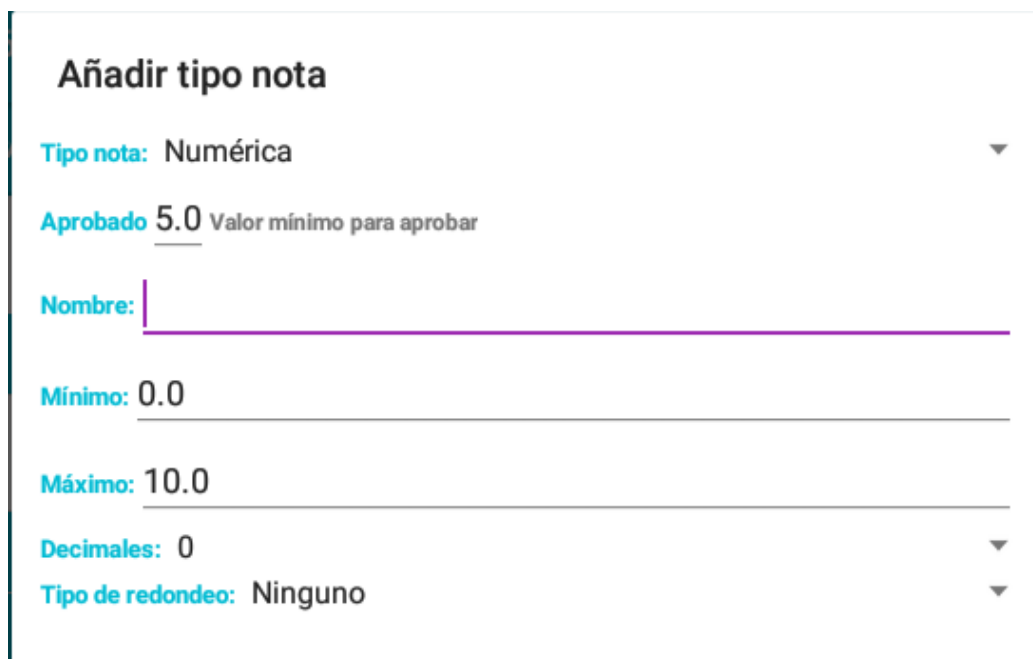
Menu → Configuración académica → Tipo de Nota



Aquí podemos añadir cada una de los diferentes tipos de notas. ¿y cómo? Pulsando sobre 

Tableta digital como herramienta de gestión docente

Aparece la siguiente ventana emergente en la que se crear cualquier de los tipos de nota que dispone la app.



Añadir tipo nota

Tipo nota: Numérica ▼

Aprobado 5.0 Valor mínimo para aprobar

Nombre: _____

Mínimo: 0.0

Máximo: 10.0

Decimales: 0 ▼

Tipo de redondeo: Ninguno ▼

¿y qué tipos de nota existen?

- **Numéricas:** sirven para escribir valores numéricos.
- **Calculada:** sirven para hacer notas auto calculadas, para hacer medias o calcular la nota final.
- **Contador:** tipo de nota que incrementa o decrementa valores enteros. Por ejemplo para contar positivos o negativos.
- **Texto Libre:** este tipo de nota permite poner un texto personalizado y asociarlo a un valor numérico.
- **Icono:** permite usar iconos como si fueran notas. Cada icono tiene asociado un valor numérico.
- **Asistencia:** permite calcular una nota en función de la asistencia de un alumno. Por ejemplo descontar un valor cada vez que falta a clase.
- **Lista de valores:** permite definir una lista de valores. Al poner la nota al alumno seleccionas rápidamente el valor de tu lista de valores.
- **Rúbricas:** te permite evaluar con rúbricas. En la pantalla de notas, cuando sea una rúbrica, al editar la nota te aparecerá la tabla de la rúbrica con sus criterios. Para crear o modificar rúbricas ver este artículo.